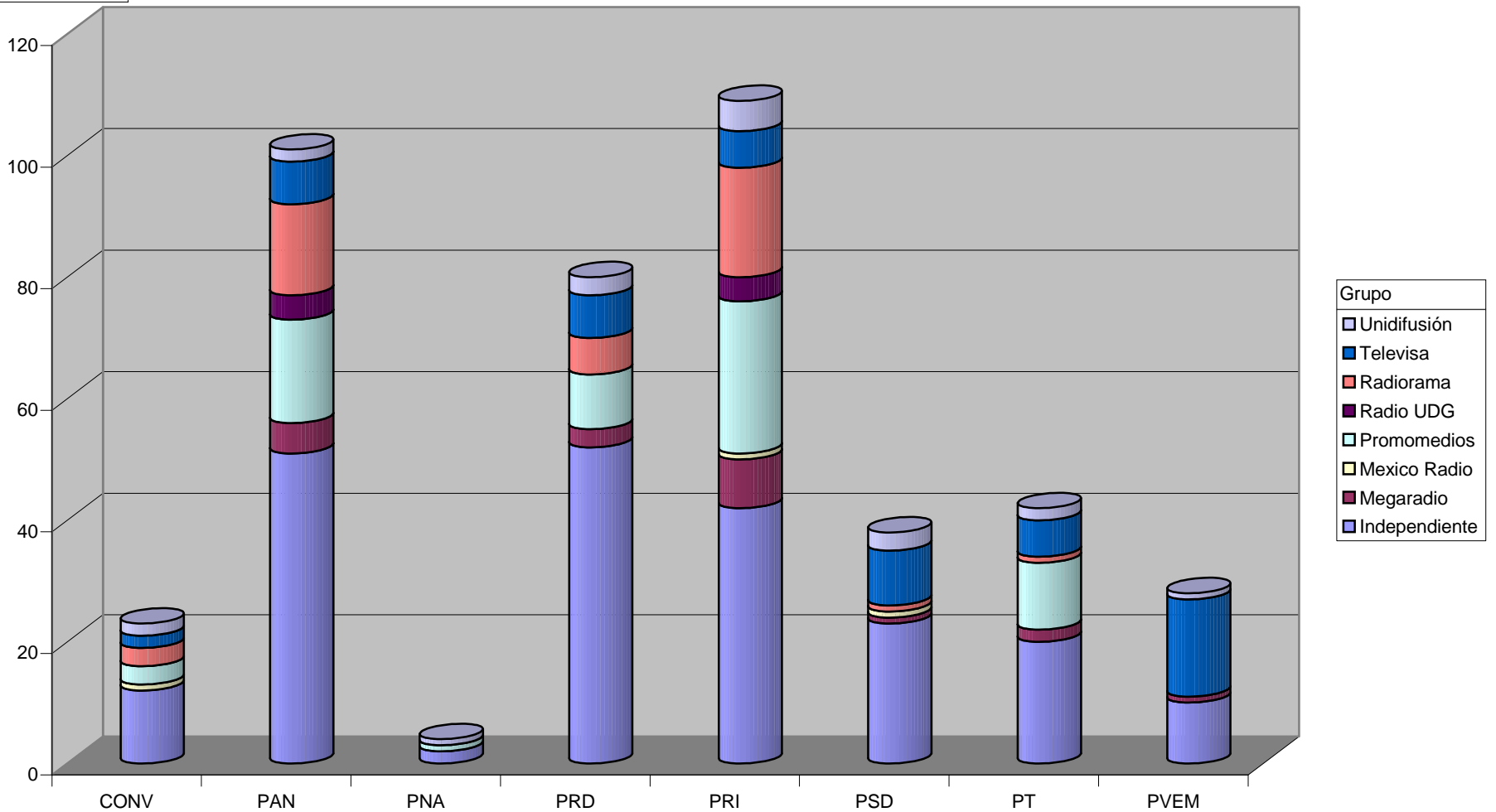


Contar de Siglas

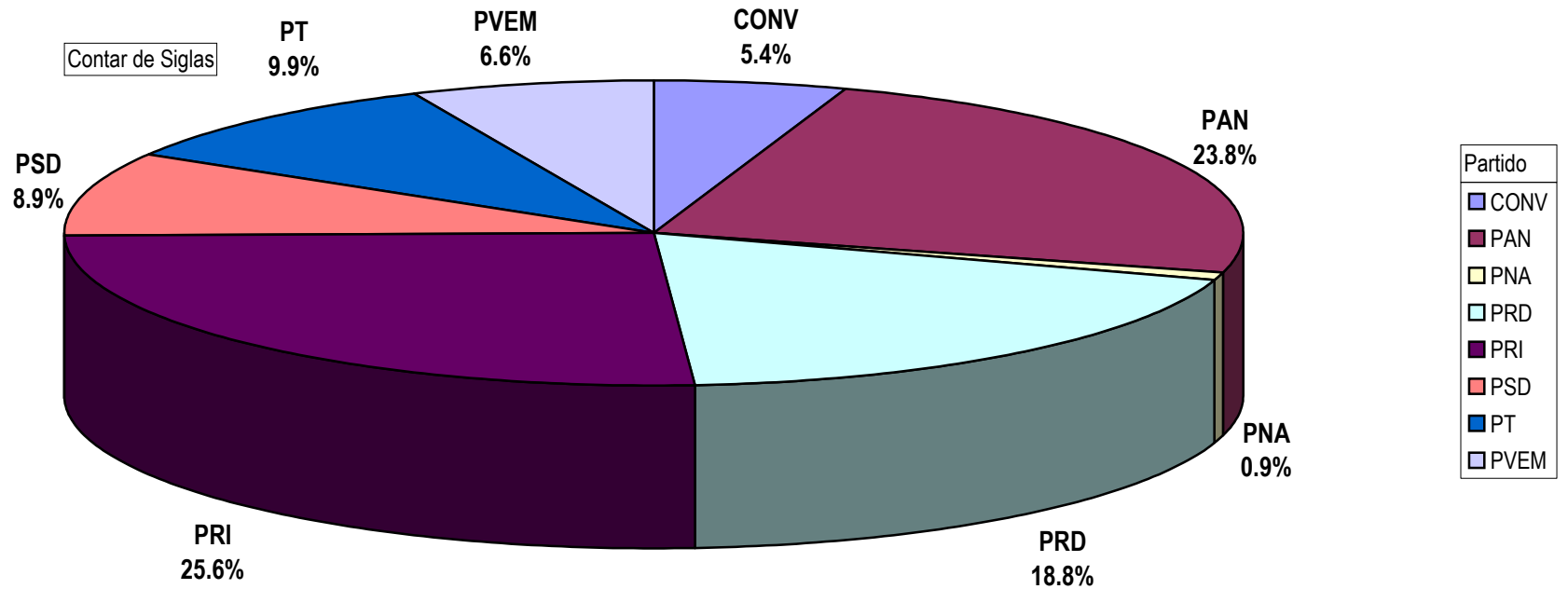


Cualquier Partido Político o Coalición no reflejado en la presente gráfica indica de que no tuvo participación en el Periodo del Informe y el Grupo Respectivo, al igual que cualquier medio o programa no señalado indica que no tuvo notas en el periodo.

Partido



GRAFICO DEL TOTAL NOTAS INFORMATIVAS, POR PARTIDO Y MEDIO RADIOFÓNICO
(EN PORCENTAJE)



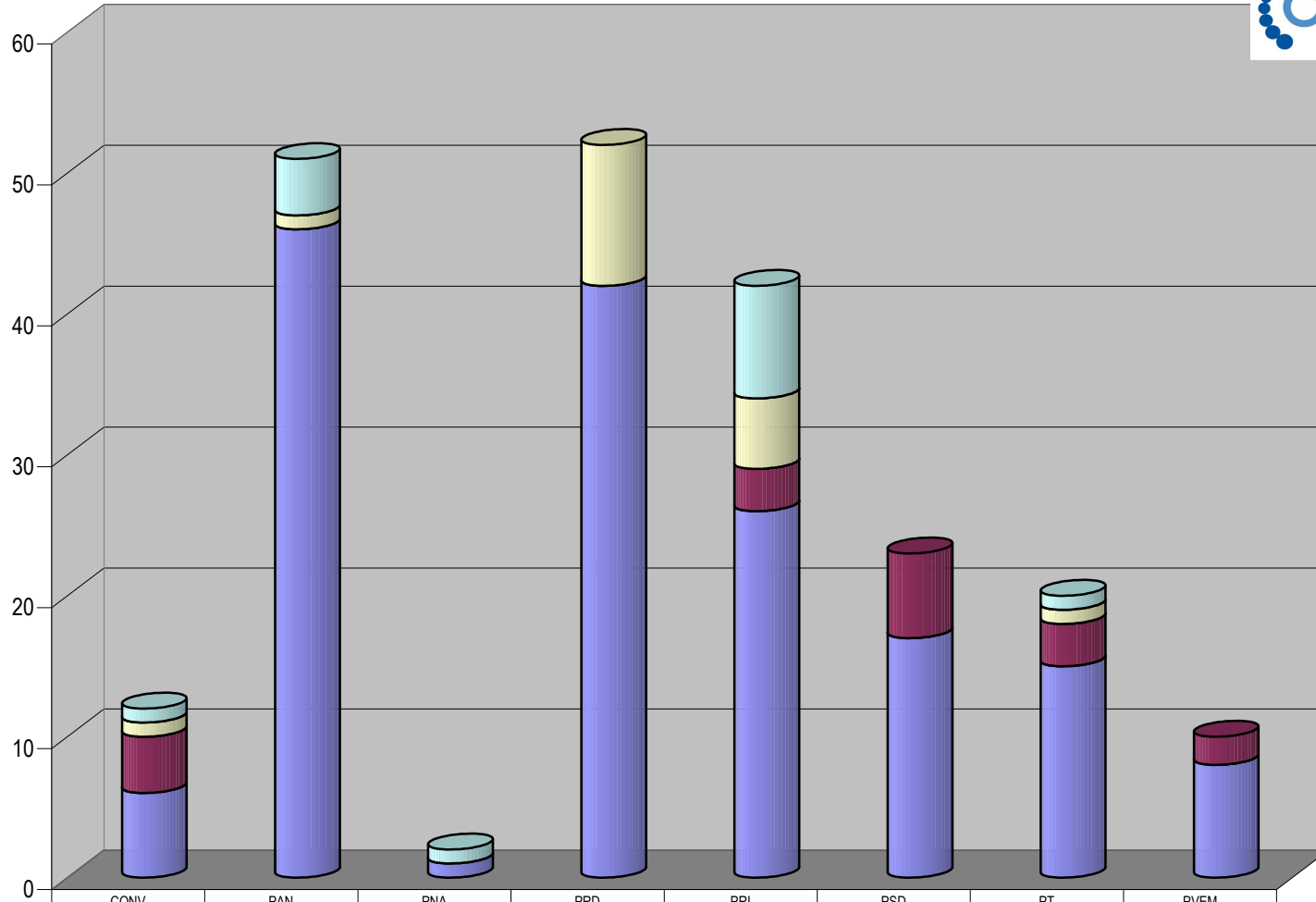
Cualquier Partido Político o Coalición no reflejado en la presente gráfica indica de que no tuvo participación en el Periodo del Informe y el Grupo Respectivo, al igual que cualquier medio o programa no señalado indica que no tuvo notas en el periodo.

Grupo Independiente

GRAFICO DEL TOTAL NOTAS INFORMATIVAS, POR PARTIDO Y MEDIO RADIOFÓNICO (EN NUMERO DE NOTAS)



Contar de Siglas



Programa	
	Pulso Informativo
	Nuestra Ciudad
	Notisistema
	Noticieros 590



	CONV	PAN	PNA	PRD	PRI	PSD	PT	PVEM
Pulso Informativo	1	4	1		8		1	
Nuestra Ciudad	1	1		10	5		1	
Notisistema	4				3	6	3	2
Noticieros 590	6	46	1	42	26	17	15	8

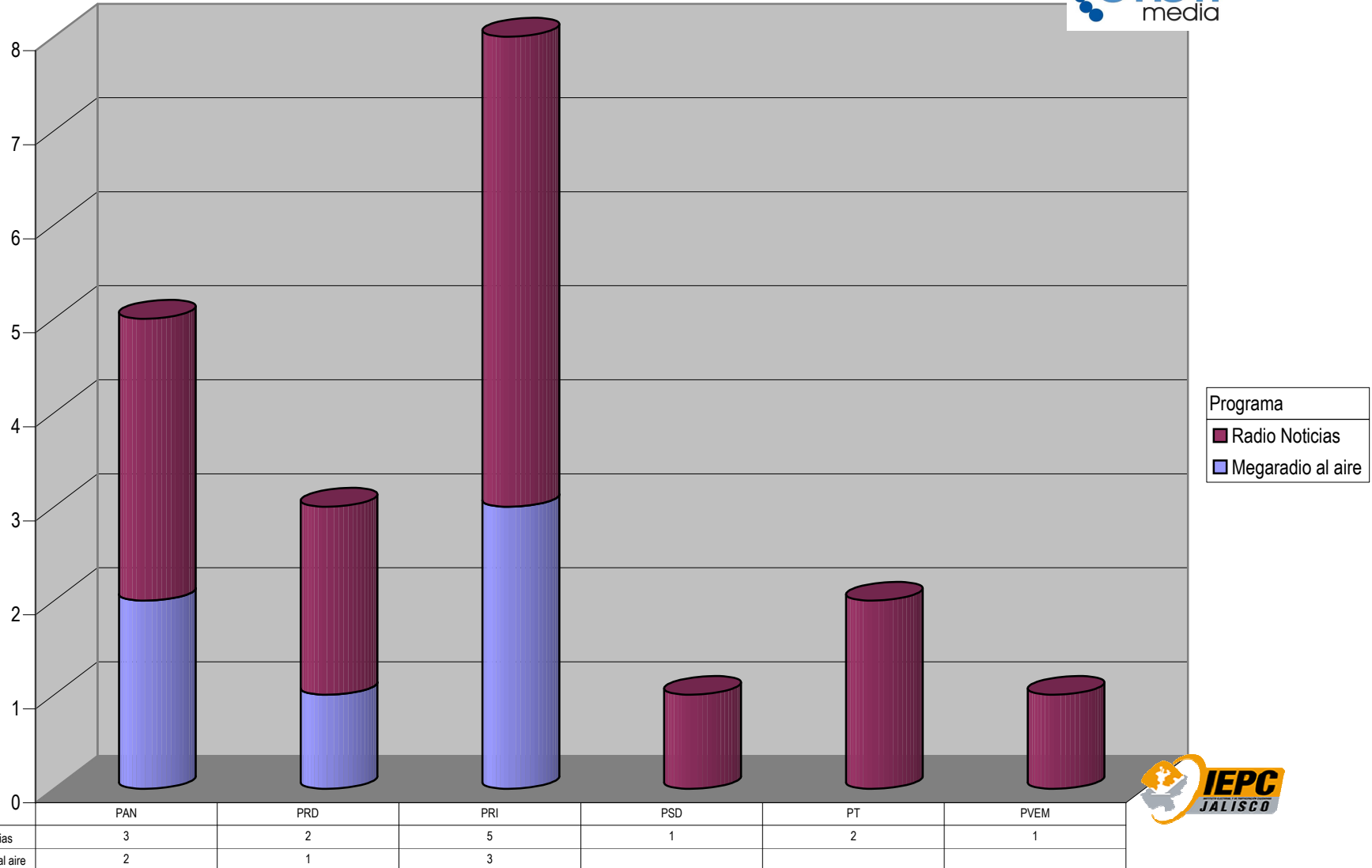
Cualquier Partido Político o Coalición no reflejado en la presente gráfica indica de que no tuvo participación en el Periodo del Informe y el Grupo Respectivo, al igual que cualquier medio o programa no señalado indica que no tuvo notas en el periodo.

Partido

Grupo Megaradio

Contar de Siglas

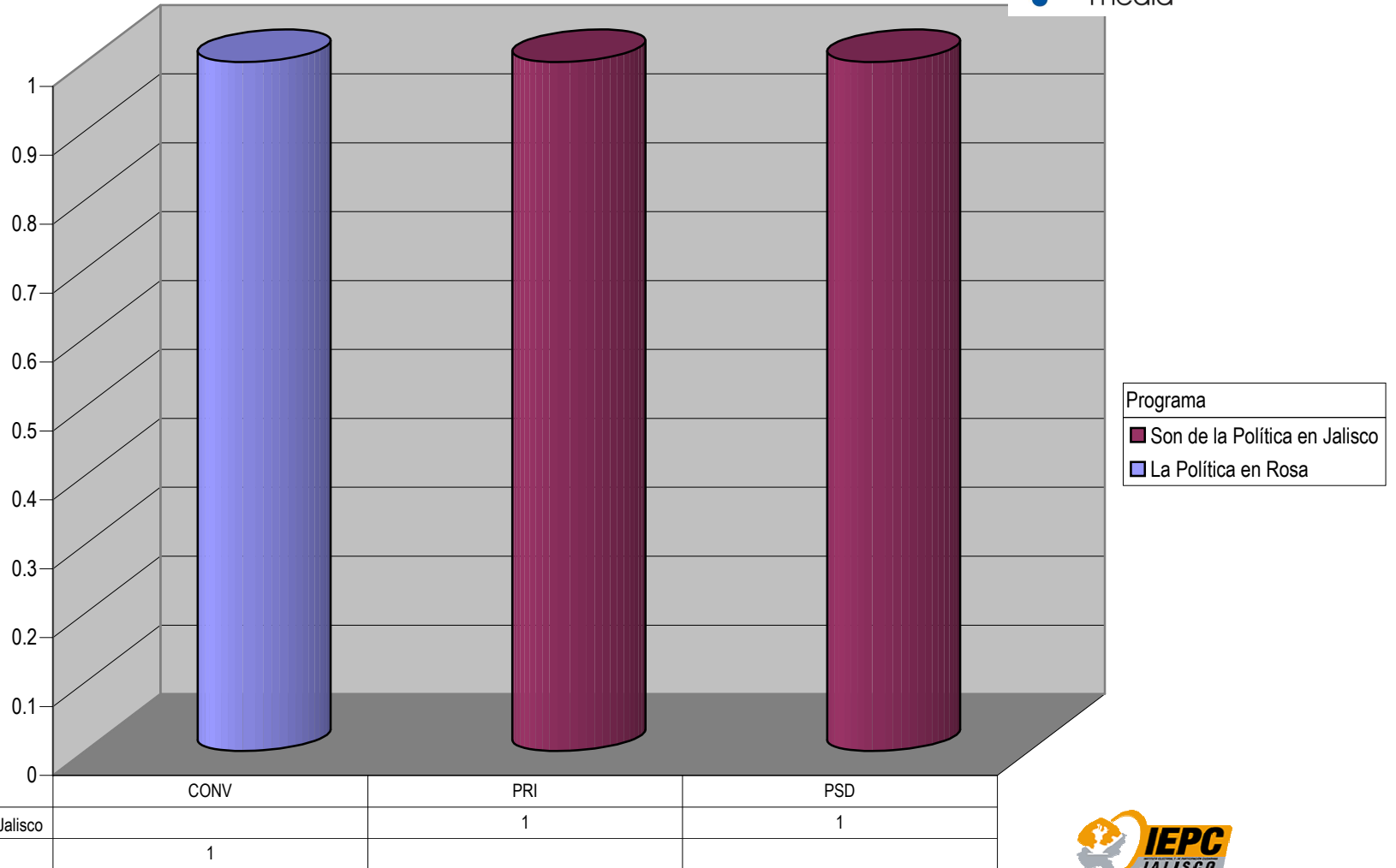
GRAFICO DEL TOTAL NOTAS INFORMATIVAS, POR PARTIDO Y MEDIO RADIOFÓNICO (EN NUMERO DE NOTAS)



Cualquier Partido Político o Coalición no reflejado en la presente gráfica indica de que no tuvo participación en el Periodo del Informe y el Grupo Respectivo, al igual que cualquier medio o programa no señalado indica que no tuvo notas en el periodo.

Partido

**GRAFICO DEL TOTAL NOTAS INFORMATIVAS, POR PARTIDO Y MEDIO RADIOFÓNICO
(EN NUMERO DE NOTAS)**

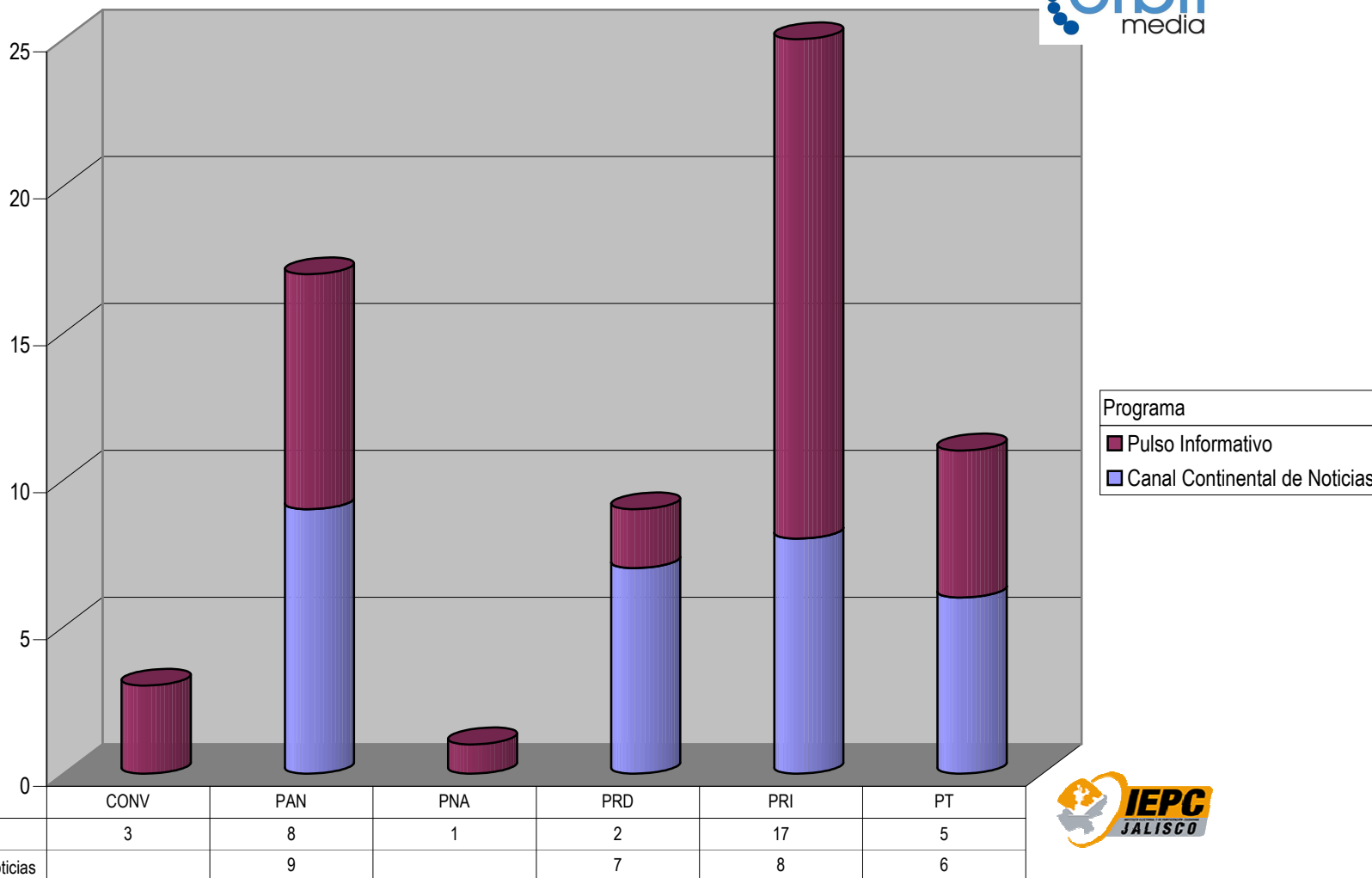


Cualquier Partido Político o Coalición no reflejado en la presente gráfica indica de que no tuvo participación en el Periodo del Informe y el Grupo Respectivo, al igual que cualquier medio o programa no señalado indica que no tuvo notas en el periodo. Partido

Grupo Promomedios

Contar de Siglas

GRAFICO DEL TOTAL NOTAS INFORMATIVAS, POR PARTIDO Y MEDIO RADIOFÓNICO (EN NUMERO DE NOTAS)



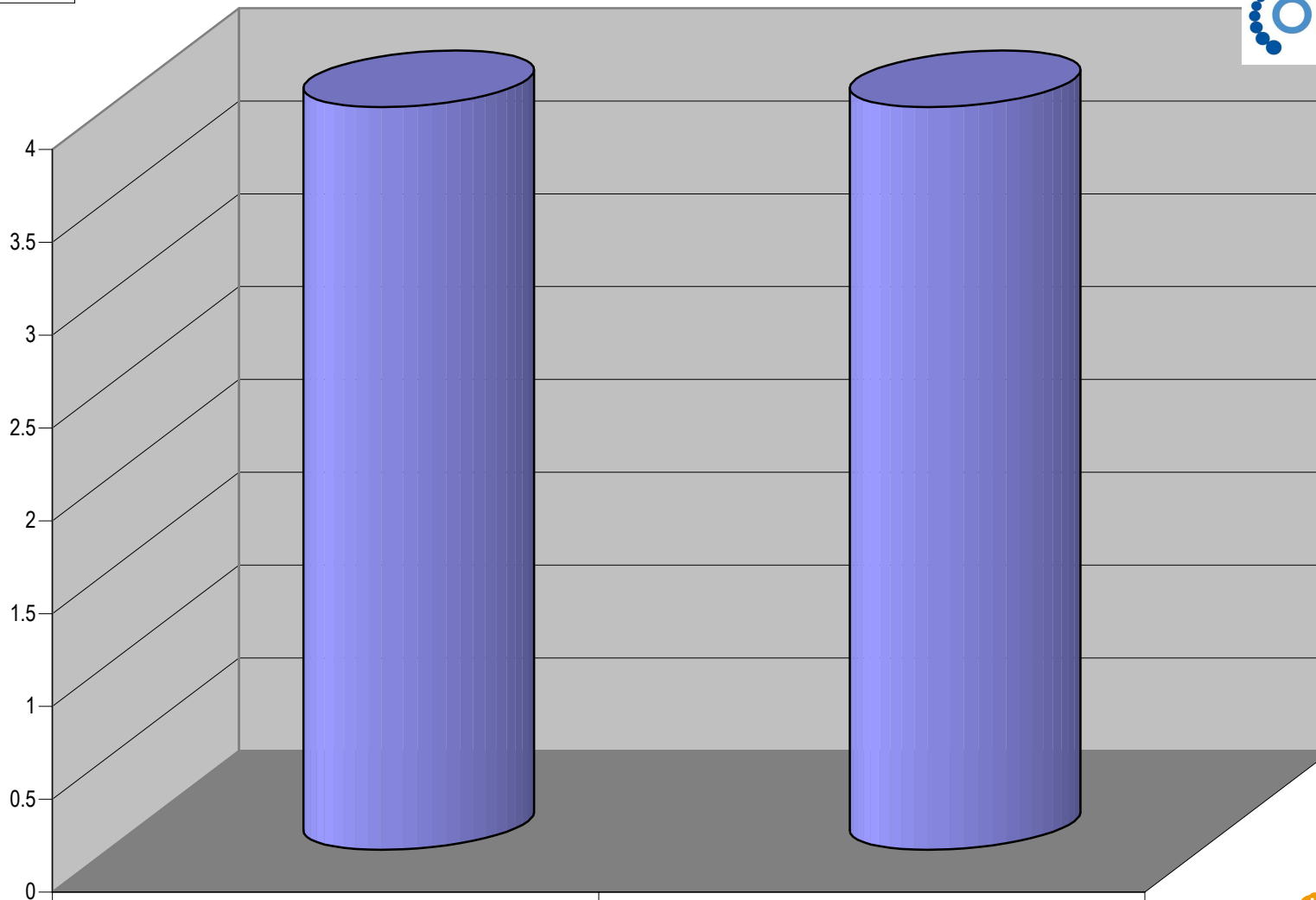
Cualquier Partido Político o Coalición no reflejado en la presente gráfica indica de que no tuvo participación en el Periodo del Informe y el Grupo Respectivo, al igual que cualquier medio o programa no señalado indica que no tuvo notas en el periodo.

Partido

Grupo Radio UDG

Contar de Siglas

GRAFICO DEL TOTAL NOTAS INFORMATIVAS, POR PARTIDO Y MEDIO RADIOFÓNICO (EN NUMERO DE NOTAS)



Programa
■ Medios UDG

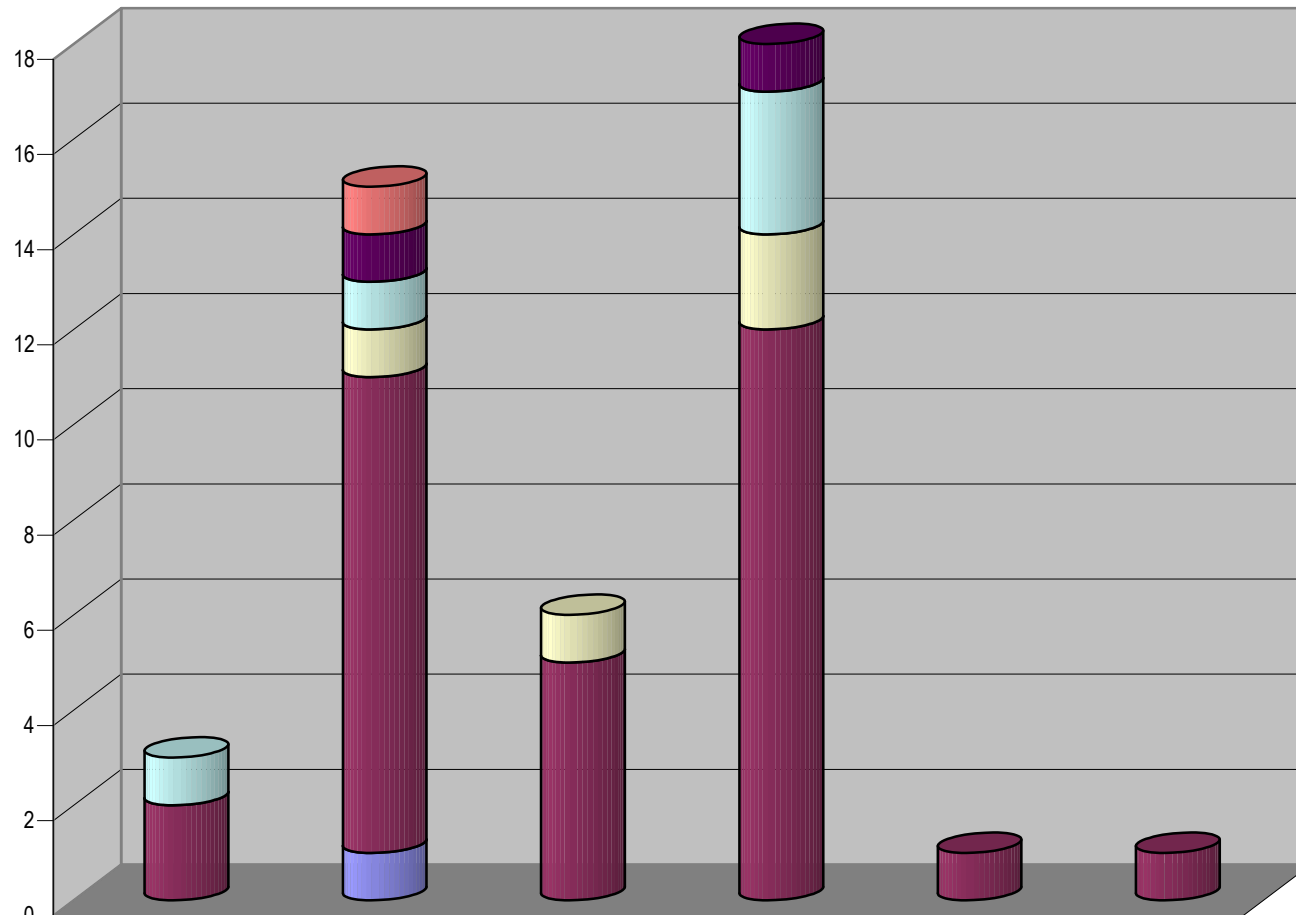
Medios UDG	PAN	PRI
	4	4

Cualquier Partido Político o Coalición no reflejado en la presente gráfica indica de que no tuvo participación en el Periodo del Informe y el Grupo Respectivo, al igual que cualquier medio o programa no señalado indica que no tuvo notas en el periodo.

Partido



GRAFICO DEL TOTAL NOTAS INFORMATIVAS, POR PARTIDO Y MEDIO RADIOFÓNICO (EN NUMERO DE NOTAS)



Programa	
■	Tela de Juicio
■	Servicios Informativos
■	Radorama en punto
■	Hoy por Hoy
■	En Punto
■	Cuentas Claras

	CONV	PAN	PRD	PRI	PSD	PT
■ Tela de Juicio		1				
■ Servicios Informativos		1		1		
■ Radorama en punto	1	1		3		
■ Hoy por Hoy		1	1	2		
■ En Punto	2	10	5	12	1	1
■ Cuentas Claras		1				



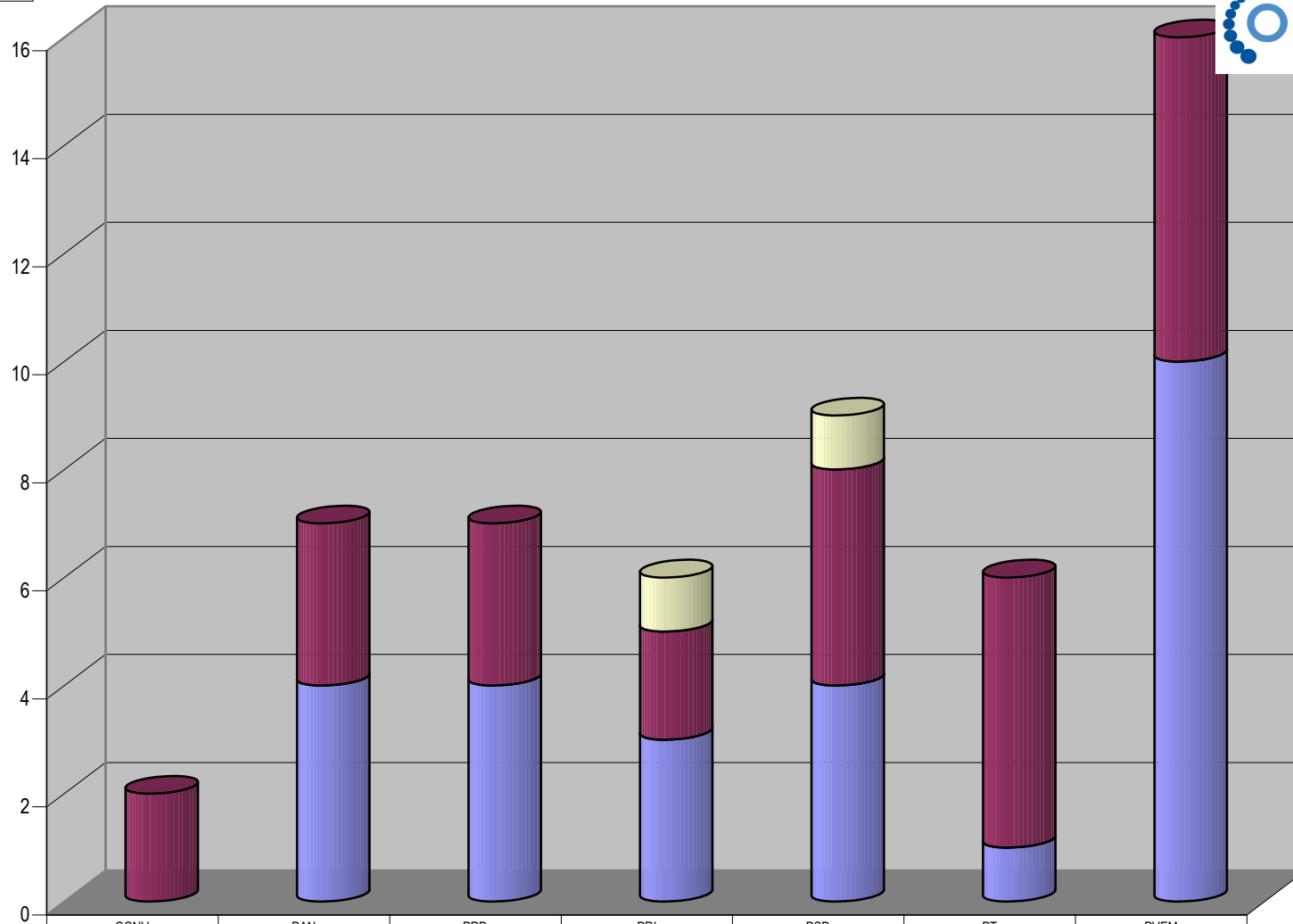
Cualquier Partido Político o Coalición no reflejado en la presente gráfica indica de que no tuvo participación en el Periodo del Informe y el Grupo Respectivo, al igual que cualquier medio o programa no señalado indica que no tuvo notas en el periodo.

Partido

Grupo Televisa

GRAFICO DEL TOTAL NOTAS INFORMATIVAS, POR PARTIDO Y MEDIO RADIOFÓNICO (EN NUMERO DE NOTAS)

Contar de Siglas



Programa	
■	Servicios Informativos
■	Mesa W
■	Hoy por Hoy

	CONV	PAN	PRD	PRI	PSD	PT	PVEM
■ Servicios Informativos				1	1		
■ Mesa W	2	3	3	2	4	5	6
■ Hoy por Hoy		4	4	3	4	1	10



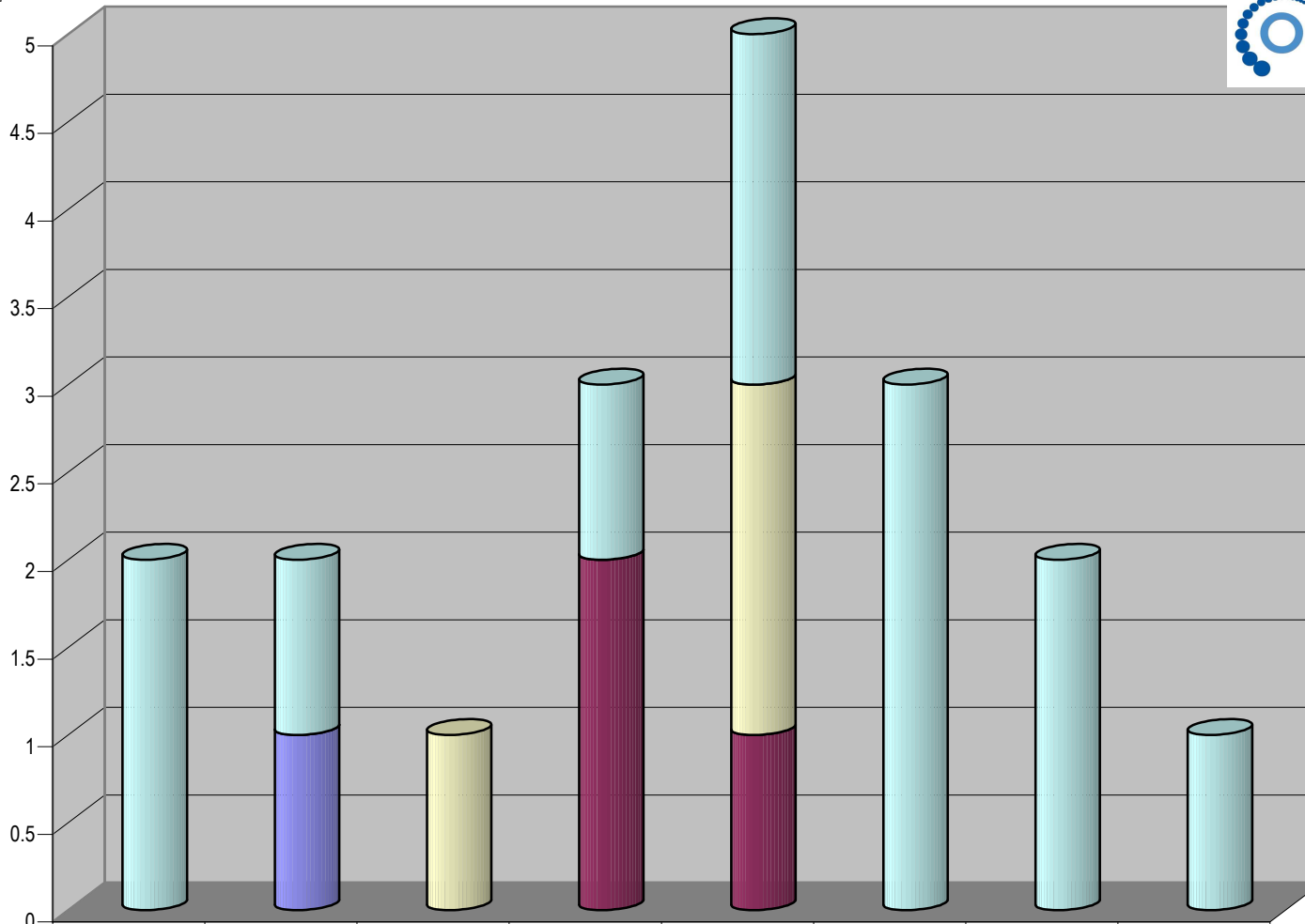
Cualquier Partido Político o Coalición no reflejado en la presente gráfica indica de que no tuvo participación en el Periodo del Informe y el Grupo Respectivo, al igual que cualquier medio o programa no señalado indica que no tuvo notas en el periodo.

Partido

Grupo Unidifusión

GRAFICO DEL TOTAL NOTAS INFORMATIVAS, POR PARTIDO Y MEDIO RADIOFÓNICO (EN NUMERO DE NOTAS)

Contar de Siglas



Programa	
	Notisistema
	Forma y Fondo
	Cosa Pública
	Buenos Días Metrópoli

	CONV	PAN	PNA	PRD	PRI	PSD	PT	PVEM
	2	1		1	2	3	2	1
			1		2			
				2	1			
		1						



Cualquier Partido Político o Coalición no reflejado en la presente gráfica indica de que no tuvo participación en el Periodo del Informe y el Grupo Respectivo, al igual que cualquier medio o programa no señalado indica que no tuvo notas en el periodo

Partido